

AMBIM



**АВТОМАТИЗАЦІЯ ПЕЧАТИ
Autodesk Revit в Pilot-ICE,
Pilot-ICE Enterprise, Pilot-BIM**

Модуль позволяет передавать чертежи и информацию о чертежах из Autodesk Revit в Pilot-ICE, Pilot-ICE Enterprise и Pilot-BIM

The screenshot displays the Pilot-ICE Enterprise software interface. The top bar shows the user is logged in as ADMIN and is connected. The main workspace is filled with a detailed architectural drawing of a building floor plan, showing structural elements and room layouts. The interface includes a top toolbar with various icons for navigation and editing, and a bottom toolbar with options like 'Новое задание' (New task), 'Создать процесс' (Create process), and 'Настройки отображения заданий' (Task display settings).

Project Tree (Left Panel):

- Избранное (Favorites)
- Начало (Home)
- Проекты2023 (Projects 2023)
 - Садовая - 25-08 (Sadovalaya - 25-08)
 - 1 - Этап - Концеп... (1 - Stage - Concept...)
 - 2 - Этап - Проект... (2 - Stage - Project...)
 - 3 - ПЗ (3 - PZ)
 - 4 - КР (4 - KR)
 - 5 - ИОС (5 - IOS)
 - 6 - ПОС (6 - POS)
 - 7 - ПОД (7 - POD)
 - 8 - ООС (8 - OOS)
 - 9 - ПБ (9 - PB)
 - 10 - ОДИ (10 - ODI)
 - 10(1) - ЭЭ (10(1) - EE)
 - 11 - СМ (11 - SM)
 - 12 (12)
 - 2 - Этап - Проект... (2 - Stage - Project...)
 - 3 - Этап - Рабоч... (3 - Stage - Working...)

Task List (Middle Panel):


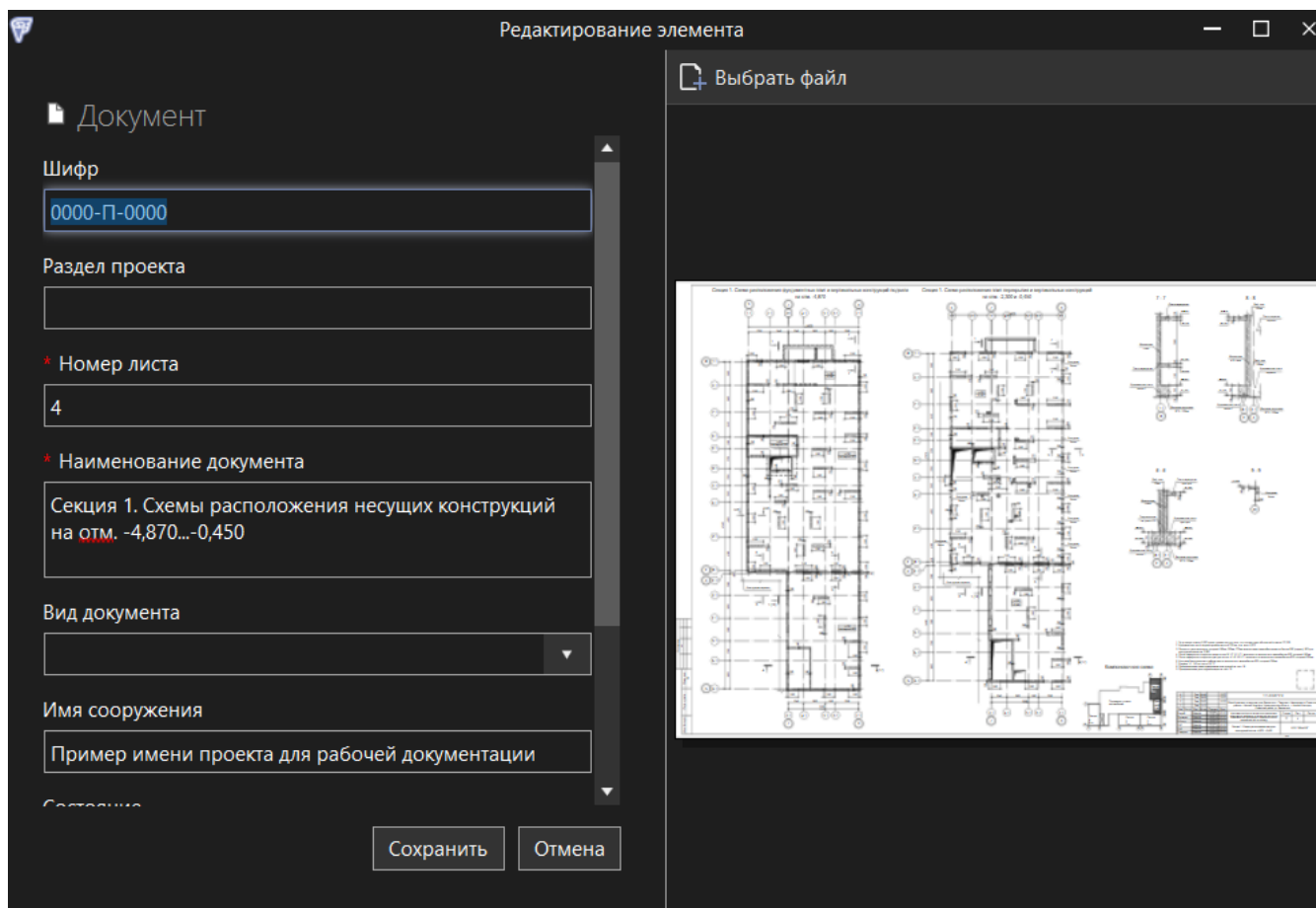
- 0000-П-0000 - 4 - Секция... 08.05.2024 15:25
 - 0000-П-0000 - 4 - Секция 1. Схемы расположения несущих конструкций на отм. -4,870...-0,450 - Пример имени проекта для рабочей документации (08.05.2024 15:25 admin 4, Зам, 44-44, 15.22)
 - 08.05.2024 15:25 admin 4, Зам, 44-44, 15.22
 - 08.05.2024 15:24 admin
 - 0000-П-0000 - 5 - Секция 1. Схемы расположения несущих конструкций на отм. +1,720...+23,810 - Пример имени проекта для рабочей документации (08.05.2024 15:24 admin)
 - 0000-П-0000 - 6 - Секция 1. Схема расположения плит покрытия на отм. +27,390...+30,550 - Пример имени проекта для рабочей документации (08.05.2024 15:24 admin)

Main Workspace:

The main workspace displays a technical drawing of a building floor plan. The drawing includes structural elements, room layouts, and annotations. The drawing is titled "Секция 1. Схемы расположения фундаментных плит и вертикальных конструкций подвала на отм. -4,870" and "Секция 1. Схемы расположения плит перекрытия и вертикальных конструкций на отм. -3,300 и 0,450". The drawing is divided into several sections, with labels such as 7-7, 8-8, 6-6, and 9-9. A table of data is visible in the bottom right corner of the drawing area.

Назначение:

Автоматизированная публикация листов чертежей в формат электронного документа XPS с заполнением атрибутов карточек созданных документов.



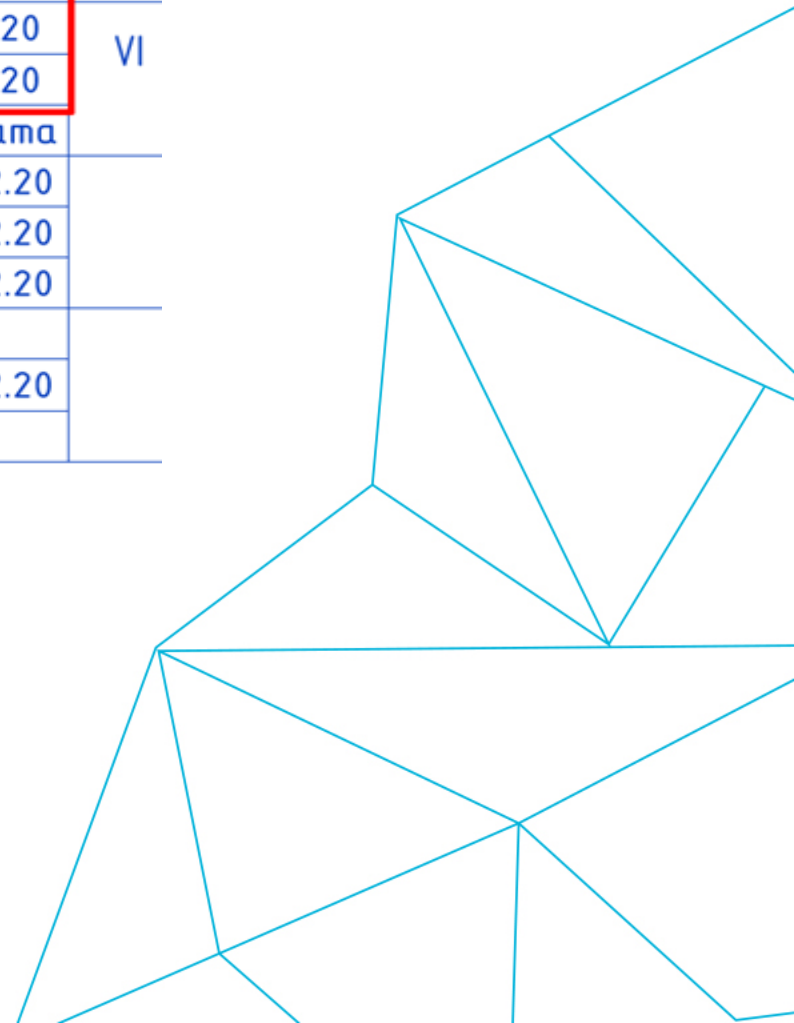
Модуль сам подберет размер бумаги по формату листа и выполнит печать на принтер Pilot XPS.

Карточка в созданном электронном документе будет заполнена данными из основания штампа в Revit.

Модуль справляется с самыми нетривиальными задачами, например, с печатью одновременно нескольких листов на одном виде.

4	1	Изм.	250-20		06.20
3	5	Изм.	190-20		04.20
2	1	Изм.	167-20		03.20
1	2	Изм.	152-20		02.20
Изм.	Кол.уч	Лист	№док.	Подпись	Дата
Разработал					02.20
Проверил					02.20
?		?			02.20
?		?			
Н.контроль					02.20
?		?			

VI



Дорожная карта 2024 года



Печать многостраничная

Позволяет печатать
выбранные страницы Revit в
среде Pilot-ICE в один XPS
документ



Печать в pdf

Позволяет печатать из
Revit в pdf формат



Запросы клиентов

Развитие
функционала модуля
по обратной связи
пользователей

